

กิจกรรมที่ 6.1 : เว็บไซต์ไทยสวยด้วยภาพ

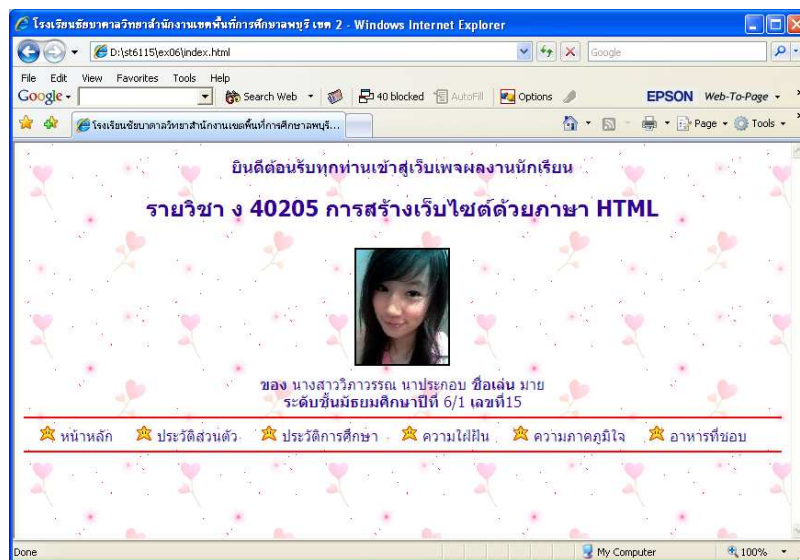
สิ่งที่ต้องเตรียม

- 1) ผลงานจากกิจกรรมที่ 5.3 เรื่อง เว็บไซต์ไทยสวยด้วยภาพ
- 2) ไฟล์รูปภาพ สำหรับตกแต่งเว็บเพจ โดยเก็บภาพไว้ในโฟลเดอร์ images ในโฟลเดอร์งานของนักเรียน

คำสั่ง ให้นักเรียนปฏิบัติตามขั้นตอนดังต่อไปนี้

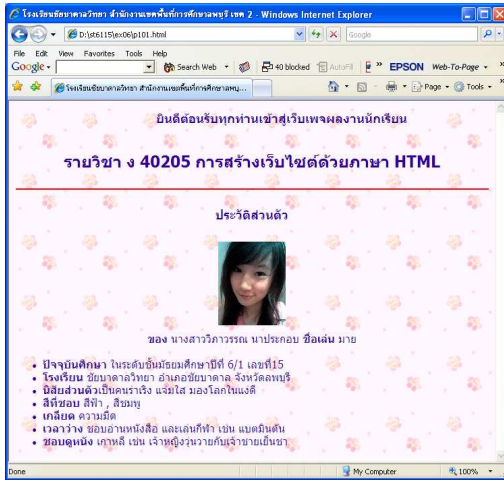
ขั้นตอนปฏิบัติ

- 1) ให้นำไฟล์เว็บเพจ กิจกรรมที่ 5.3 เรื่อง เว็บไซต์ไทยใส่รายการ ทำการตกแต่งเว็บเพจให้สวยงามด้วยการแทรกรูปภาพให้สวยงาม และแสดงข้อความเมื่อเมาส์อยู่เหนือรูป ตามความชอบของนักเรียน โดยเปิดไฟล์ index.html และเว็บเพจย่อยทุกเว็บ มาทำการปรับปรุง เช่นตัวอย่างดังรูป

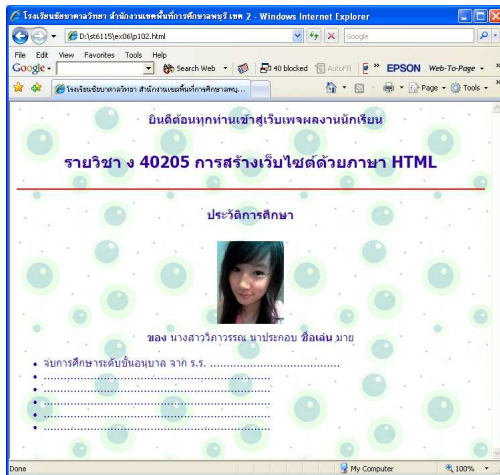


ไฟล์ index.html

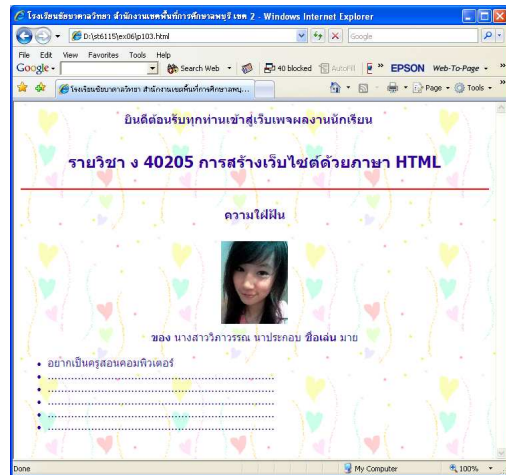
(ง 40205 การสร้างเว็บไซต์ด้วยภาษา HTML)



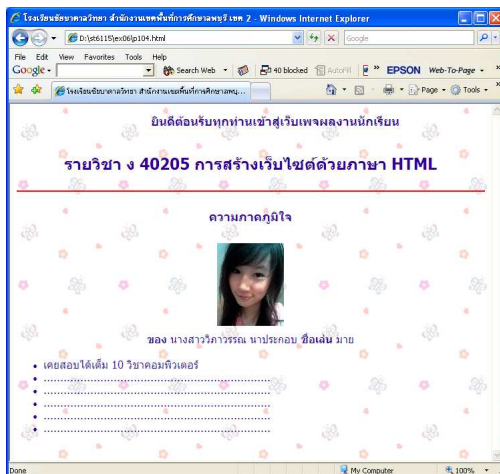
ไฟล์ p101.html



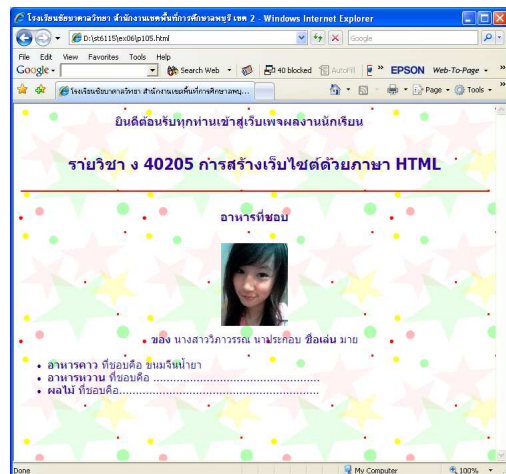
ไฟล์ p102.html



ไฟล์ p103.html



ไฟล์ p104.html



ไฟล์ p105.html

(จ 40205 การสร้างเว็บไซต์ด้วยภาษา HTML)

- 2) เมื่อแก้ไขเพื่อเติมเรียบร้อยแล้วให้บันทึกข้อมูลไว้ในโฟลเดอร์งานของนักเรียนภายในเครื่องของนักเรียน แล้วทดสอบอัปโหลดบนเว็บเบราว์เซอร์เพื่อตรวจสอบความถูกต้อง
- 3) คัดลอกโฟลเดอร์งานของนักเรียน ส่งงานผ่านระบบเครือข่ายอินเทอร์เน็ตของโรงเรียนที่เครื่องหมายเลข \\192.168.2.100 ภายในโฟลเดอร์ของห้องนักเรียน เช่น m61 คือ ห้อง ม.6/1
- 4) บันทึกคำสั่งการสร้างเว็บเพจลงในใบบันทึกกิจกรรมที่ 6.1