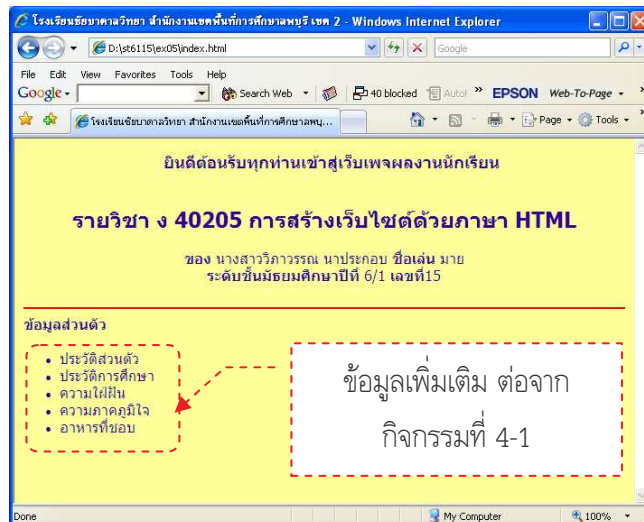


กิจกรรมที่ 5.3 : เว็บเด็กไทยใส่รายการ

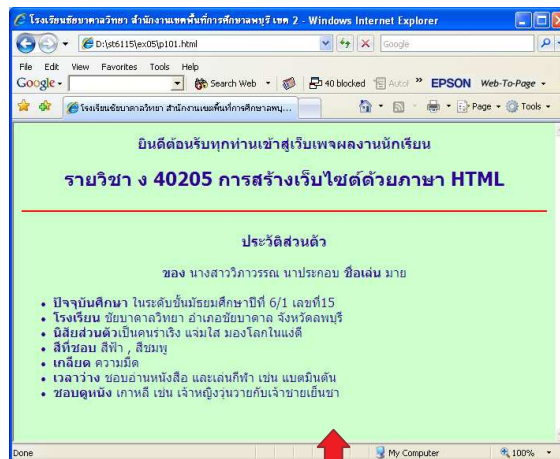
คำสั่ง ให้นักเรียนปฏิบัติตามขั้นตอนดังต่อไปนี้ (18 คะแนน)

ขั้นตอนปฏิบัติ

1) จากผลลัพธ์ที่ได้จาก **กิจกรรมที่ 4.3** ให้เปิดไฟล์ index.html ด้วยโปรแกรม Notepad เพื่อทำการเพิ่มเติมข้อมูลในรูปแบบรายการ ดังรูป

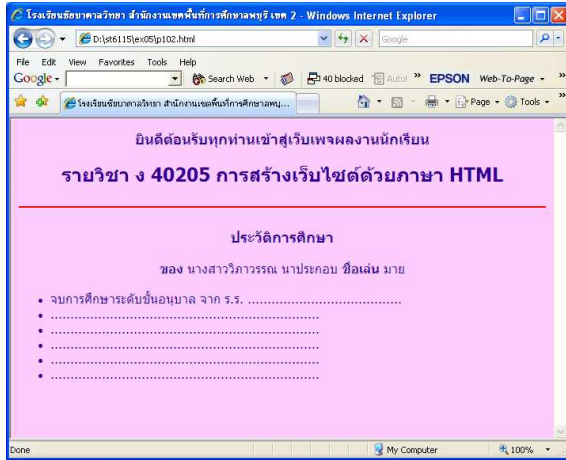


2) สร้างไฟล์เว็บเพจย่อย จากการทำกิจกรรมที่ 2.1 เรื่อง ออกแบบเว็บเด็กไทย เช่นตัวอย่าง ดังรูป โดยนักเรียนสามารถกำหนดสีพื้นตามความชอบของนักเรียน

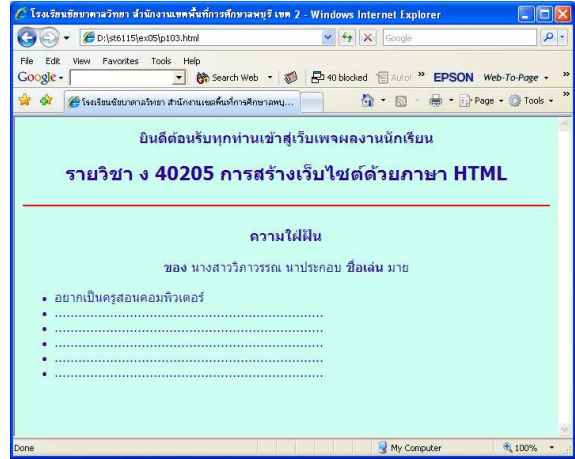


ไฟล์ p101.html

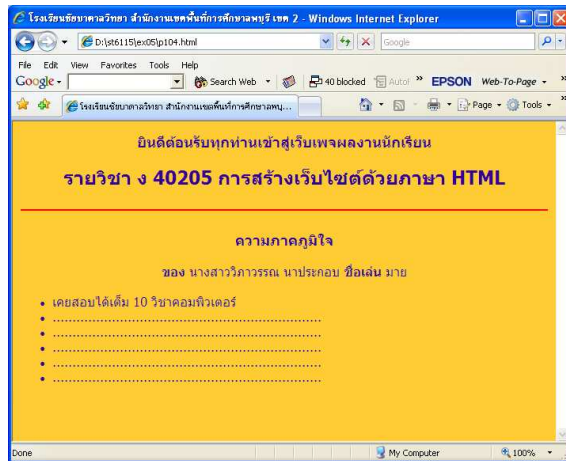
(ง 40205 การสร้างเว็บไซต์ด้วยภาษา HTML)



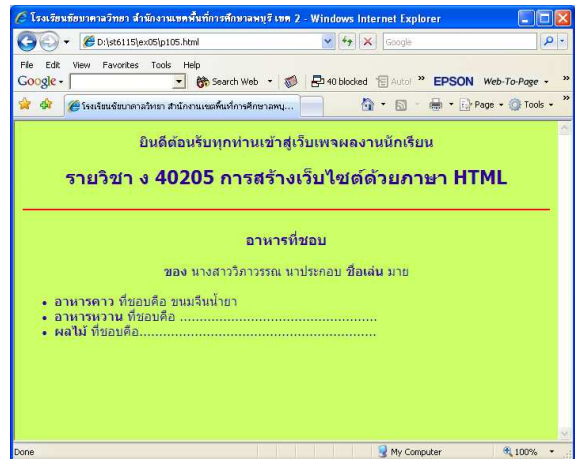
↑
ไฟล์ p102.html



↑
ไฟล์ p103.html



↑
ไฟล์ p104.html



↑
ไฟล์ p105.html

- 2) ให้บันทึกไฟล์ตามชื่อที่กำหนด โดยบันทึกไว้ในโฟลเดอร์งานของนักเรียนภายในเครื่องของนักเรียน
- 3) ทดสอบผลลัพธ์บนเว็บเบราว์เซอร์เพื่อตรวจสอบความถูกต้อง
- 4) คัดลอกโฟลเดอร์งานของนักเรียน ส่งงานผ่านระบบอินทราเน็ตของโรงเรียน ที่เครื่องหมายเลข \\192.168.2.100 เก็บไว้ภายในโฟลเดอร์ส่งงานของห้องนักเรียน
- 5) บันทึกผลลงในใบบันทึกกิจกรรมที่ 5.3